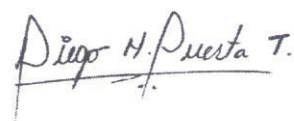


JUAN BAUTISTA SALUD OCUPACIONAL SAS
NIT 830,002,115-9
ESTADO DE SITUACION FINANCIERA
A DICIEMBRE 31 DE LOS AÑOS 2017- 2016
(Cifras expresadas en pesos COP)

	2017	2016
ACTIVOS		
ACTIVO CORRIENTE		
Efectivo y Equivalente	12.455.028	79.063.729
Deudores comerciales y otras cuentas por cobrar	307.648.773	314.778.465
Activos por impuestos corrientes	449.107.445	328.792.100
TOTAL ACTIVO CORRIENTE.....	<u>769.211.246</u>	<u>722.634.294</u>
ACTIVO NO CORRIENTE		
Propiedad planta y equipo	304.268.483	336.272.598
Otros activos	0	4.092.480
TOTAL ACTIVO NO CORRIENTE.....	<u>304.268.483</u>	<u>340.365.078</u>
TOTAL ACTIVO.....	<u>1.073.479.729</u>	<u>1.062.999.372</u>
PASIVOS		
PASIVO CORRIENTE		
Cuentas comerciales (costo y gastos)	127.026.419	110.245.709
Pasivo por impuestos corrientes	14.722.503	25.293.600
Cuentas corrientes beneficios empleados	125.567.328	83.431.731
Otros pasivos no financieros corrientes	0	2.980.504
TOTAL PASIVO CORRIENTE.....	<u>267.316.250</u>	<u>221.951.544</u>
PASIVO NO CORRIENTE		
Obligaciones financieras a largo plazo	311.455.977	372.242.302
Otros pasivos no financieros a largo plazo	37.000.000	37.000.000
TOTAL PASIVO NO CORRIENTE.....	<u>348.455.977</u>	<u>409.242.302</u>
TOTAL PASIVOS.....	<u>615.772.227</u>	<u>631.193.846</u>
PATRIMONIO		
Capital social	200.000.000	200.000.000
Reserva legal	66.446.220	63.508.825
Resultado del ejercicio	22.964.581	26.436.556
Resultados de ejercicios anteriores	168.296.701	141.860.145
TOTAL PATRIMONIO.....	<u>457.707.502</u>	<u>431.805.526</u>
TOTAL PASIVO MAS PATRIMONIO.....	<u>1.073.479.729</u>	<u>1.062.999.372</u>


VIGILADO
Supersalud


CLAUDIA OLIVEROS MONDRAGON
REPRESENTANTE LEGAL
C.C. 51,807,681


DIEGO PUERTA TRIANA
CONTADOR
T.P. 25610-T

JUAN BAUTISTA SALUD OCUPACIONAL SAS
NIT 830,002,115-9
ESTADO INTEGRAL DE RESULTADOS
A DICIEMBRE 31 DE LOS AÑOS 2017 - 2016
(Cifras expresadas en pesos COP)

CONCEPTO	AÑO 2017	AÑO 2016
OPERACIONES CONTINUAS	2.307.124.011	1.877.587.390
Ingresos de actividades	2.307.124.011	1.877.587.390
COSTOS DE VENTAS	1.108.320.149	768.951.767
Costos por servicio de salud	1.108.320.149	768.951.767
UTILIDAD BRUTA	1.198.803.862	1.108.635.623
GASTOS OPERACIONALES	1.097.404.805	988.657.302
Gastos operacionales de administración	1.097.404.805	988.657.302
TOTAL GASTOS OPERACIONALES	1.097.404.805	988.657.302
UTILIDAD OPERACIONAL	101.399.057	119.978.321
INGRESOS Y GASTOS NO OPERACIONALES	-66.604.236	-76.136.601
Otros ingresos no operacionales	18.516.980	10.583.315
Otros gastos no operacionales	85.121.216	86.719.916
TOTAL INGRESOS Y GASTOS NO OPERACIONALES	-66.604.236	-76.136.601
UTILIDAD ANTES DE IMPUESTOS	34.794.821	43.841.720
Impuesto a la renta	11.830.240	14.467.769
UTILIDAD DEL EJERCICIO	22.964.581	29.373.951



CLAUDIA OLIVEROS MONDRAGON
REPRESENTANTE LEGAL
C.C. 51,807,681


DIEGO PUERTA TRIANA
CONTADOR
T.P. 25610-T

JUAN BAUTISTA SALUD OCUPACIONAL SAS
NIT 830,002,115-9
ESTADO DE CAMBIOS EN EL PATRIMONIO
DE ENERO 01 A DICIEMBRE 31 DE LOS AÑOS 2017
(Cifras expresadas en pesos COP)

CONCEPTO	ene-01	AUMENTO	DISMINUCION	dic-31
Capital social	200.000.000	0	0	200.000.000
Reservas	63.508.825	2.937.395	0	66.446.220
Utilidades del ejercicio	26.436.556	0	3.471.975	22.964.581
Utilidades acumuladas	141.860.145	26.436.556	0	168.296.701
TOTALES	431.805.526	29.373.951	3.471.975	457.707.502


CLAUDIA OLIVEROS MONDRAGON
REPRESENTANTE LEGAL
C.C. 51,807,681


DIEGO PUERTA TRIANA
CONTADOR
T.P. 25610-T

VIGILADO
Supersalud 

JUAN BAUTISTA SALUD OCUPACIONAL SAS
NIT 830,002,115-9
ESTADO DE FLUJOS DE EFECTIVO
A DICIEMBRE 31 DE 2017
METODO INDIRECTO
(Cifras expresadas en pesos COP)

ACTIVIDADES DE OPERACIÓN

Utilidad del periodo 22.964.581

PARTIDAS QUE NO AFECTAN EL EFECTIVO

Depreciación 52.593.624 52.593.624

EFFECTIVO GENERADO EN OPERACIÓN 75.558.205

CAMBIOS EN PARTIDAS OPERACIONALES

Aumento en cuentas por cobrar -7.129.692

Aumento en cuentas por pagar 6.209.613

Aumento en beneficios a empleados 42.135.597

Aumento en impuestos por pagar -10.571.097 30.644.421

FLUJO DE EFECTIVO NETO EN ACTIVIDADES DE OPERACIÓN 106.202.626

ACTIVIDADES DE INVERSION

Compra en propiedad planta y equipo 0

FLUJO DE EFECTIVO NETO EN ACTIVIDADES DE INVERSION 0

ACTIVIDADES DE FINANCIACION

Nuevas obligaciones a largo plazo -112.025.002

Pago obligaciones bancarias -60.786.325

FLUJO DE EFECTIVO NETO EN ACTIVIDADES DE FINANCIACION -172.811.327

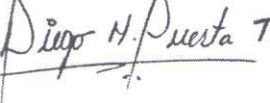
Aumento efectivo -66.608.701

Efectivo 31-12-2016 79.063.729

EFFECTIVO 31-12-2017 12.455.028


CLAUDIA OLIVEROS MONDRAGON
REPRESENTANTE LEGAL
C.C. 51,807,681




DIEGO PUERTA TRIANA

CONTADOR
T.P. 25610-T